

**2021 Yılında Sektörün Aktif Büyüklüğü 9 trilyon 213.2 milyar TL oldu.**

Bankacılık Sektörü Bilançosu				Değişim (%)	
(milyar TL)	2020 IV (A)	2021 III (B)	2021 IV (C)	(C-A)	(C-B)
Nakit Rezervler	575.58	771.72	1229.47	113.6	59.3
Men. Değ. Port.	1022.64	1191.46	1476.60	44.4	23.9
Krediler	3576.37	4038.13	4900.96	37.0	21.4
TGA	152.56	148.84	160.03	4.9	7.5
Diğer Aktifler	779.28	896.66	1446.15	85.6	61.3
<b>AKTİFLER</b>	<b>6106.44</b>	<b>7046.81</b>	<b>9213.20</b>	<b>50.9</b>	<b>30.7</b>
Mevduat	3455.31	4106.75	5303.35	53.5	29.1
Mevduat Dışı Kayn.	2051.54	2285.18	3198.88	55.9	40.0
Özkaynaklar	599.59	654.88	710.96	18.6	8.6
<b>PASİFLER</b>	<b>6106.44</b>	<b>7046.81</b>	<b>9213.20</b>	<b>50.9</b>	<b>30.7</b>
	<b>2020</b>	<b>2021</b>		<b>Yıllık % değişim</b>	
Dönem Net Karı	<b>58.5</b>	<b>92.08</b>		<b>57.4</b>	
Kaynak: BDDK					

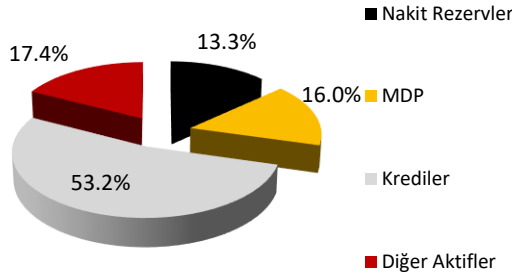
- Türk bankacılık sektörünün aktif büyüklüğü 2021 yılında bir önceki yıla göre %50.9 oranında artışla 9 trilyon 213 milyar TL gerçekleşti.
- Yıl içinde, bir önceki yıldan gelen baz etkisiyle bilanço kalemlerinin yıllık artış hızlarında düşüş yaşansa da yılın son çeyreğinde kurdaki yükseliş, kalemlerin yıllık artış hızlarının yükselmesine neden oldu.
- 2021 yılında yıllık bazda %37.04 artan krediler yılı 4 trilyon 900.96 milyar TL'den sonlandırdı.
- Sektörün tahsili gecikmiş alacakları (TGA) 2021 yılında bir önceki yıla göre %4.9 oranında artışla 160 milyar TL gerçekleşti.
- TGA'da yıl içinde yaşanan düşüşün etkisiyle kredilerin takibe dönüşüm oranı yıl boyunca kademeli olarak geriledi ve yılsonunda %3.16 ile Ağustos 2018'den sonraki en düşük seviyede gerçekleşti.
- Menkul değerler portföyü (MDP) 2021'de bir önceki yıla göre %44.4 oranında artışla 1 trilyon 476.6 milyar TL gerçekleşti. MDP'deki artışta yabancı para MDP'deki %75.5'lik artış belirleyici olurken, enflasyondaki yükseliş nedeniyle bankaların enflasyona endekslili ve değişken faizli tahvillere yönelmeleri ise Türk Lirası MDP'yi artırdı.
- 2021'de mevduatların yıllık artış hızı %53.5'e yükselirken, mevduatın krediye dönüşüm oranı %92.4 ile Nisan 2011'den bu yana görülen en düşük seviyeye geriledi.
- Sektörün dönem net karı 2021 yılında yıllık bazda %57.4 oranında artışla 92.1 milyar TL'ye yükseldi.

## Bankacılık Sektörü Bilançosu

### 1. Aktifler

Grafik 1

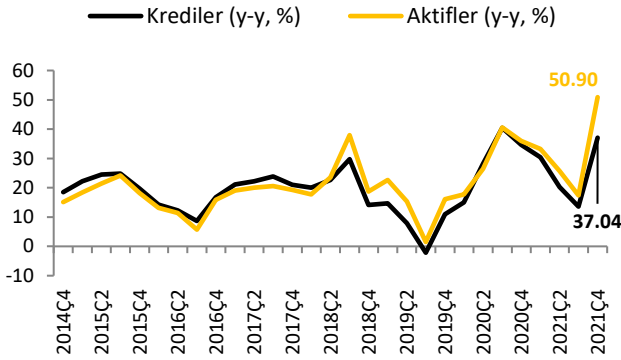
Toplam Aktifler



Kaynak: BDDK

2021 yılında sektörün aktif büyüklüğünün %53.2'sini krediler, %16'sını menkul değerler portföyü (MDP), %13.3'ünü nakit rezervler ve %17.4'ünü diğer aktifler oluşturdu. 2020 yılına göre kredilerin toplam aktifler içindeki payı 5.4 puan, MDP'nin payı da 0.7 puan azalırken, nakit rezervlerin payında 3.9, diğer aktiflerin payında ise 2.2 puan artış yaşandı. Nakit rezervlerin payındaki artışta, kurdaki yükseliş sonrası yabancı para nakit rezervlerin 2021 yılsonunda, 2020 yılsonuna kıyasla yaklaşık 2 katına çıkması etkili oldu.

Grafik 2

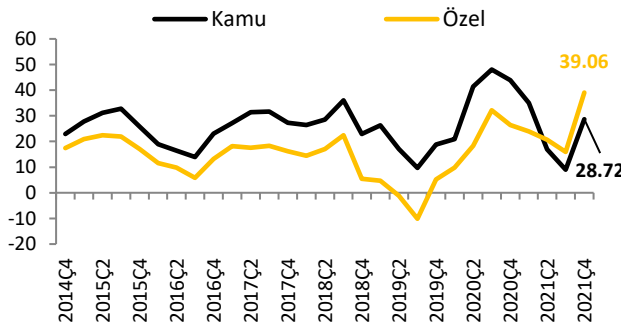


Kaynak: BDDK, TCMB

Türk bankacılık sektörünün aktif büyüklüğü 2021 yılında bir önceki yıla göre %50.9 oranında artışla 9 trilyon 213 milyar TL gerçekleşti. 2021 yılında hem kredilerin hem de MDP'nin yıllık artış hızındaki ivmelenmenin etkisiyle toplam aktiflerin yıllık artış hızı yükseldi. Böylece 2020 yıl sonunda %36 olan aktiflerin yıllık artış hızı 2021 yılında %50.9'a yükseldi. 2021'de toplam aktiflerin %53.2'sini oluşturan krediler yıllık bazda %37.04 oranında artışla 4 trilyon 901 milyar TL gerçekleşti. Faiz oranlarındaki düşüşün etkisiyle kredilerin yıllık artış hızında 2021 yılının ikinci çeyreğinde başlayan yavaşlama üçüncü çeyrekte hızlanarak devam ederken, son çeyrekte hızlı bir yükseliş görüldü. Kredilerin yıllık artış hızı geçen yıldan kaynaklanan baz etkisiyle yıl boyunca aşağı yönlü bir seyir izlerken, yılsonunda kurun sert bir şekilde artması nedeniyle YP krediler kaynaklı olarak artış gösterdi. Böylece kredilerin yıllık artış hızı 2020 yılsonundaki %34.7'den yıl içinde %13'e kadar geriledikten sonra kurdaki artış kaynaklı yılsonunda yeniden %37.04'e yükseldi. 2021 yılında kurdan arındırılmış kredi büyümesi ise %18.1 gerçekleşti. 2021 yılında kamu bankalarında kredi artış hızı bir önceki yıla göre geriledi. Ayrıca 2013 yılının ilk çeyreğinden bu yana ilk defa ikinci çeyrekte kamu bankalarının kredi artış hızı özel bankaların kredi artış

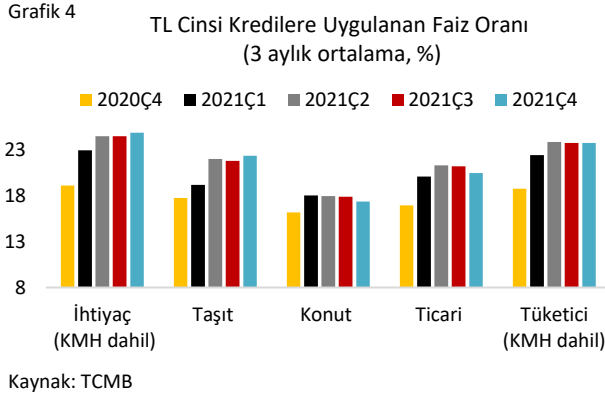
Grafik 3

Mevduat Bankalarında Yıllık Kredi Büyümesi (%)

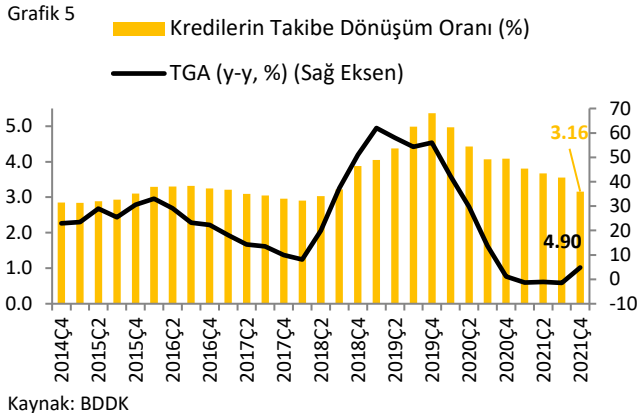


Kaynak: BDDK, TCMB, VakıfBank

hızının altında kalmıştı. Söz konusu durum üçüncü ve dördüncü çeyrekte de devam etti. Ayrıca kamu bankalarında BDDK tarafından verilerin açıklanmaya başladığı tarihten bu yana ilk defa bireysel kredilerde azalış yaşanmasının ardından son çeyrekte %3.1 artış görüldü. Özel mevduat bankalarında ise bireysel kredi büyümesi 2021'de %35 gerçekleşti.



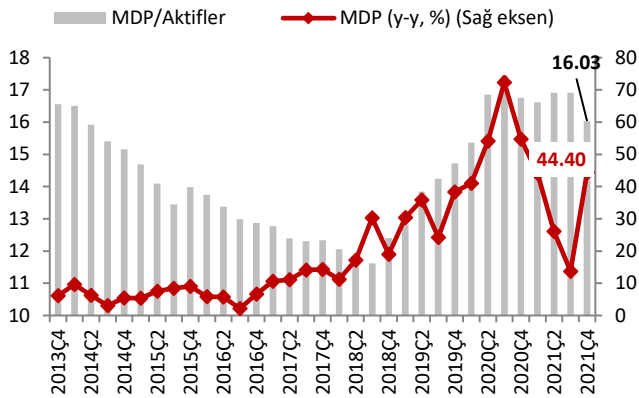
2021 yılında toplam kredilerin %79.9'unu oluşturan ticari krediler, yıllık bazda %42.04 oranında artarak 3 trilyon 914.2 milyar TL gerçekleşti. Ticari kredilerin %52.8'ini oluşturan YP cinsi ticari krediler ise yıllık bazda %69 artışla toplam ticari kredilerin artışında belirleyici rol oynadı. Bireysel krediler ise yıllık bazda %20.2 oranında artışla 986.7 milyar TL'ye yükseldi. Dördüncü çeyrekte kredi faiz oranlarında bir önceki çeyreğe göre belirgin bir değişim yaşanmadı ancak bir önceki yılın aynı çeyreğiyle kıyaslandığında faiz oranlarında sert bir yükseliş görülüyor. TCMB'nin Eylül ayından başlayarak Aralık ayına dek yaptığı 500 baz puanlık faiz indiriminden bankalar da kredi faiz oranlarında indirim gitti. Bu durum ticari kredilerin yıllık artış oranına yükseliş olarak yansırken, bireysel kredilerin yıllık artış oranına düşüş olarak yansıdı. Böylece ticari kredilerin yıllık artış hızı 2020 yılsonundaki %33'ten %42'ye yükselirken, bireysel kredilerin yıllık artış hızı ise %40.4'ten %20.2'ye geriledi. Sektörde ticari kredilerin yıllık artış hızının yükselmesinde özel bankalar etkili oldu. Özel bankalarda ticari kredilerin yıllık artış hızı 2020 yılsonundaki %26.2'den %40.4'e yükselirken, kamu bankalarında %40.3'ten %37.3'e geriledi.



Sektörün tahsili gecikmiş alacakları (TGA) 2021 yılında bir önceki yıla göre %4.9 oranında artışla 160 milyar TL gerçekleşti. Ekonomide canlanmayla birlikte TGA'nın yıllık artış hızında 2019 yılının sonunda başlayan yavaşlama, 2020 yılı boyunca düşen faizler ve kredilerdeki hızlı artışın katkısıyla devam etmişti. Ayrıca söz konusu düşüşte BDDK'nın ödemesi geciken kredilerin takip hesaplarına aktarılma bekleme süresini 90 günden 180 güne çıkarması da etkili olmuştu. Söz konusu uygulamanın bitiş tarihi ise önce Aralık 2020'den Haziran 2021'e, ardından Eylül 2021'e uzatılmıştı. Uygulama Eylül

2021'de sona erdi ancak 1 Ekim itibariyle gecikme süresi 90 günü geçmiş bulunan kredilerde eski uygulama devam etti. Böylece geçen yıldan gelen bazın da yüksek olmasının etkisiyle yılın ilk dokuz ayında TGA yıllık bazda düştü. Ekim'de ise TGA'nın yıllık artış hızı pozitifte döndü. TGA'daki düşüşün etkisiyle kredilerin takibe dönüşüm oranı yıl boyunca kademeli olarak geriledi ve yılsonunda %3.16 ile Ağustos 2018'den sonraki en düşük seviyede gerçekleşti.

Grafik 6



Kaynak: BDDK

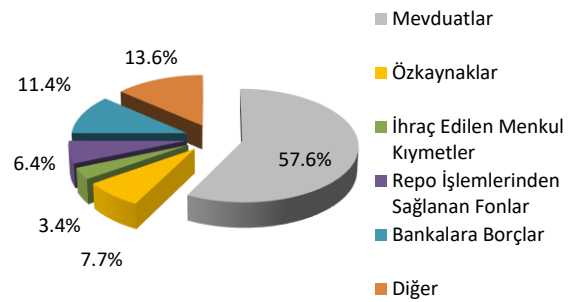
yükseliş sonucu MDP'nin yıllık artış hızında da yılın son çeyreğinde belirgin bir yükseliş yaşandı ve yıl sonunda %44.4 gerçekleşti. MDP'deki artışta YP MDP'deki %75.5'lik artış belirleyici olurken, TP MDP'de yaşanan %20.4'lük artışta ise enflasyondaki yükseliş nedeniyle bankaların enflasyona endeksli ve değişken faizli tahvillere yönelmeleri etkili oldu.

## 2. Pasifler

2021 yılında mevduatlar toplam pasifin %57.6'sını, mevduat dışı kaynaklar %34.7'sini, özkaynaklar ise %7.7'sini oluşturdu. Bir önceki yıla göre mevduatların payı 1 puan ve mevduat dışı kaynakların payı 1.1 puan artarken, özkaynakların payı ise 2.7 puan azaldı. Mevduat dışı kaynakların payındaki artışta bankalara borçlar ve repo işlemlerinden sağlanan fonlar kalemlerinin payının artması etkili oldu. İhraç edilen menkul kıymetlerin payında ise düşüş yaşandı.

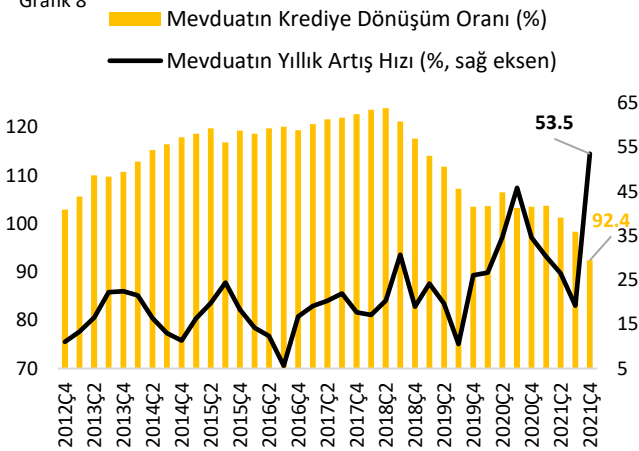
Grafik 7

### Toplam Pasifler



Kaynak: BDDK

Grafik 8



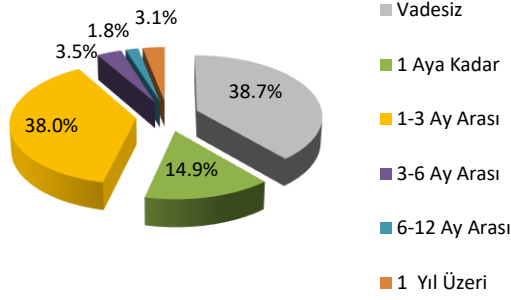
Kaynak: BDDK

Mevduatlar 2021 yılında bir önceki yıla göre %53.5 oranında artarak 5 trilyon 303.3 milyar TL gerçekleşti. 2020 yılında sert şekilde yükselen mevduatların yıllık artış hızı, 2021 yılının ilk çeyreğinde yabancı para (YP) mevduatların yıllık artış hızının yavaşlamasının etkisiyle gerilemişti. İkinci çeyrekte ise mevduatların yıllık artış hızının gerilemesinde Türk parası (TP) mevduatlar etkili olmuştur. Üçüncü çeyreğe gelindiğinde, toplam mevduatın %55'ini oluşturan YP mevduatın yıllık artış hızının ikinci çeyrekteki %40.2'den üçüncü çeyrekte %20.8'e gerilemesinin etkisiyle mevduatların yıllık artış hızı da %26.5'ten %19.2'ye geriledi. Son çeyrekte ise toplam mevduatın %64.5'ini oluşturan YP mevduatın yıllık artış hızının

üçüncü çeyrekteki %20.8'den %79.3'e yükselmesinin etkisiyle mevduatların yıllık artış hızı da %19.2'den %53.5'e yükseldi. YP mevduatların artış hızının yükselmesinde YP mevduata yönelimin artması ve YP mevduatların toplam mevduatlar içindeki payının yükselmesi etkili oldu. 2021 yılında kur etkisinden arındırılmış mevduat büyümesi ise %17.2 gerçekleşti. Mevduatın krediye dönüşüm oranı 2021 yılında %92.4 ile Nisan 2011'den bu yana görülen en düşük seviyeye geriledi.

Grafik 9

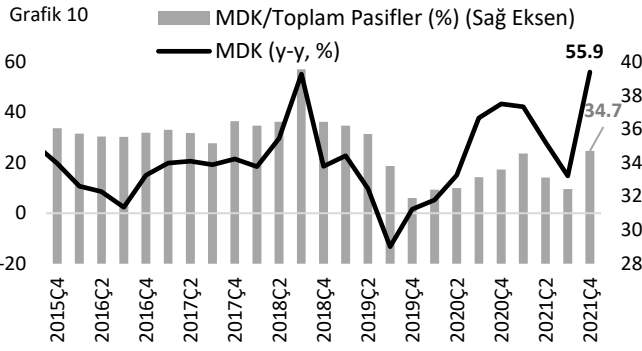
Vade İtibariyle Mevduatların Toplam Mevduat İçindeki Payı



Kaynak: BDDK

etkili oldu.

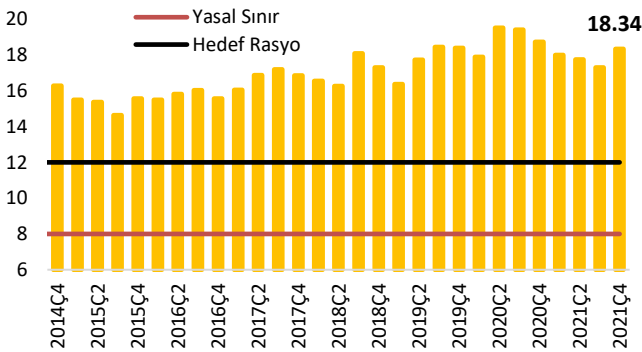
Grafik 10



Kaynak: BDDK

Grafik 11

Sermaye Yeterliliği Rasyosu (SYR)



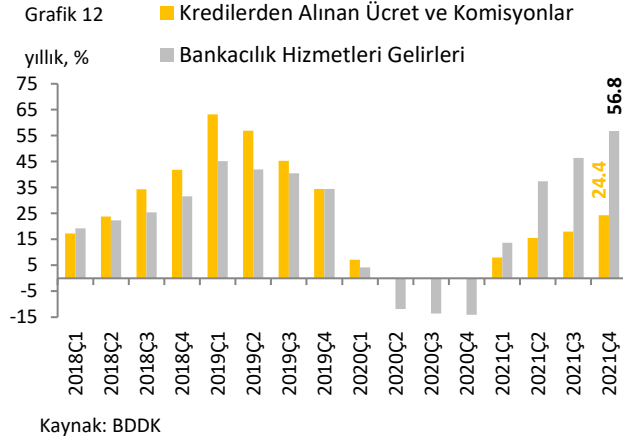
Kaynak: BDDK

Mevduatlar geçmiş dönemlerde 1-3 ay arası vadeli mevduatta yoğunlaşmasına rağmen 2021 yılının son çeyreğinde vadesizde yoğunlaştı ve vadesiz mevduat, toplam mevduatın %38.7'sini oluşturdu. Vadesiz mevduatın payı bir önceki çeyreğe göre 5.2 puan arttı. 1-3 ay arası vadeli mevduatın payı bir önceki yıla göre 6.9 puan artarak %38 olurken, 1 aya kadar olan mevduatların payında bir önceki yıla göre değişim yaşanmadı. 2021 yılında vadelerine göre mevduatlarda en hızlı yıllık artış %96.1 ile 3-6 ay arası vadeli mevduatta yaşandı. Vadesiz mevduatların %82.1 arttığı yılda 6-12 ay arası vadeli mevduatlar ise %57.4 yükseliş gösterdi. Vadesiz mevduatlardaki artışta YP mevduatlardaki artış

2021 yılında mevduat dışı kaynaklar (MDK) yıllık bazda %55.9 oranında artışla 3 trilyon 198.9 milyar TL gerçekleşti. Bilançodaki diğer kalemlere benzer şekilde MDK'nın yıllık artış hızı da 2021 yılında genel olarak aşağı yönlü hareket etti ancak yılsonuna doğru kurdaki artıştan etkilenerek yükseldi. YP MDK'nın yıllık artış hızının kurdaki yükseliş nedeniyle 2020 yılsonundaki %26.1'den %62.9'a yükselmesi, TP MDK'nın yıllık artış hızının ise baz etkisiyle %75.8'den %46.5'e gerilemesinin etkisiyle toplam MDK'nın yıllık artış hızı Aralık'ta %55.9'a yükseldi.

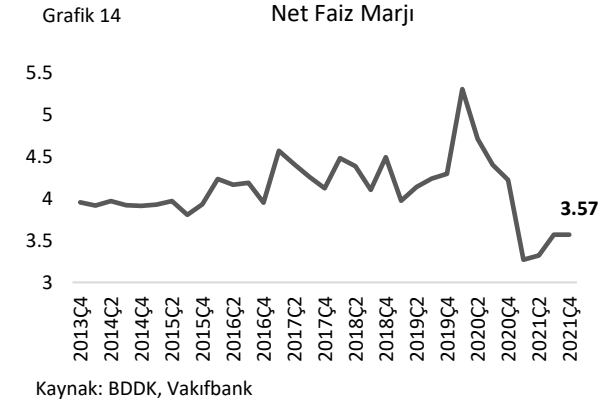
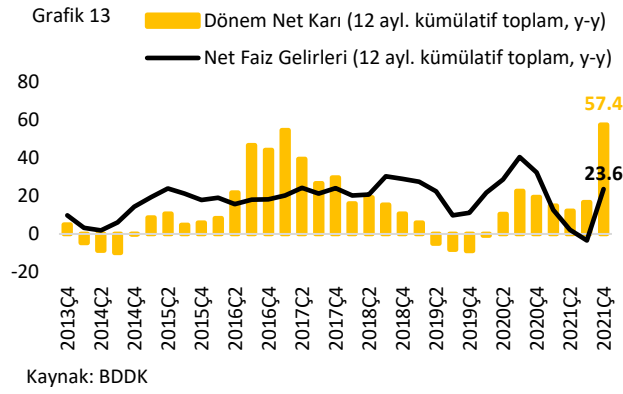
2021'de sektörün özkaynakları, bir önceki yıla göre %18.6 oranında artışla 710.96 milyar TL gerçekleşti. Özkaynakların toplam pasifler içindeki payı ise 2020 yılsonundaki %9.8'den 2021 yılsonunda %7.7'ye geriledi. 2020 yılsonunda %18.74 gerçekleşen sektörün sermayesinin risk ağırlıklı varlıklarına oranını gösteren sermaye yeterliliği rasyosu (SYR) ise 2021 yılsonunda %18.34'e geriledi. Kurdaki yükseliş YP kredilerde artışa neden olurken, söz konusu kredilerin risk karşılığının artmasına neden olurken, SYR'de de düşüşe neden oldu.

### 3. Karlılık



Faiz dışı gelirler 2021’de bir önceki yıla göre %56 oranında artışla 159.9 milyar TL gerçekleşti. Böylece, baz etkisinin yanı sıra pandeminin hafiflemesiyle birlikte faiz dışı gelirlerdeki toparlanma 2021 yılı boyunca devam etti. Kredilerden alınan ücret ve komisyonlar ile bankacılık hizmetleri gelirlerinden oluşan net ücret ve komisyon gelirlerinde ise 2021 yılında %47.9 artış yaşandı. 2020 ikinci çeyrekte pandeminin etkisiyle negatif yıllık değişim kaydeden net ücret ve komisyon gelirlerinde, 2021 yılı Şubat ayında başlayan toparlanma sürdü ve yıl pozitif artış ile tamamlandı. Bu durumun yaşanmasında atılan normalleşme adımları ile ekonomik aktivitedeki artışın

sonucu TL kredilerde, tüketici kredileri kaynaklı büyümenin ücret ve komisyon gelirlerini desteklemesi belirleyici oldu.



Sektörün dönem net karı 2021 yılında yıllık bazda %57.4 oranında artışla 92.1 milyar TL’ye yükseldi. Sektörün karındaki yükselişte özel bankaların karının artması etkili oldu. Özel mevduat bankalarının karı 2021’de yıllık bazda %94.2 artarken, kamu mevduat bankalarının karı ise %22.4 azaldı. Sektörün aktif karlılığı 2020’eki %0.96’dan %1’e, özkaynak karlılığı ise %9.76’dan %12.95’e yükseldi.

## Türk Bankacılık Sektörüne İlişkin Seçilmiş Rasyolar (%)

	2014	2015	2016	2017	2018	2019	2020	2021
Toplam Kredi/Toplam Mevduat	117.86	119.23	119.31	122.64	117.61	103.47	103.50	92.41
TGA/Toplam Kredi	2.94	3.20	3.35	3.05	4.04	5.68	4.27	3.27
Özel Karşılıklar/TGA	73.88	74.59	77.39	79.31	108.54	95.21	130.22	160.90
MDP/Mevduat	28.71	26.47	24.18	23.48	23.47	25.75	29.60	27.84
Likit Aktifler/Toplam Aktifler	17.30	16.80	17.29	16.71	17.69	18.81	19.79	23.65
Aktif Karlılığı	1.23	1.11	1.37	1.51	1.40	1.09	0.96	1.00
Özkaynak Karlılığı	10.61	9.93	12.50	13.67	12.82	9.96	9.76	12.95
Net Faiz Marjı	3.91	3.93	3.95	4.12	4.50	4.30	4.22	3.57
Kre. Alı. Ücr. ve Kom. Gel. + Banka Hizm. Gel./Top. Gelirler	14.60	13.61	12.59	12.03	10.96	12.46	11.15	10.83
Sermaye Yeterliliği Standart Rasyosu	16.28	15.57	15.57	16.85	17.30	18.40	18.74	18.34
Özkaynaklar/Toplam Aktifler	11.63	11.12	10.99	11.02	10.91	10.96	9.82	7.72
Toplam Aktifler/GSYH*	97.05	100.28	103.97	103.96	102.90	103.95	120.99	143.54

Kaynak: BDDK, VakıfBank

\*2021 yılı hesaplaması için 2021 yılı üçüncü çeyrek GSYH rakamları kullanılmıştır.

## SEKTÖREL KREDİ DAĞILIMI

Milyon TL	2018		2019		2020		2021	
	Nakdi Kredi	TGA Oranı (%)	Nakdi Kredi	TGA Oranı (%)	Nakdi Kredi	TGA Oranı (%)	Nakdi Kredi	TGA Oranı (%)
Tarım	100,339	3.8	102,836	4.8	128,719	3.9	162,035	2.5
Avçılık	68	1.6	73	1.9	57	2.5	79	1.6
Ker. Ve Orm. Ürün.	1,727	2.7	1,299	3.6	1,605	2.1	1,388	2.2
Balıkçılık	2,443	2.4	2,546	7.0	3,200	5.6	3,549	4.0
Enerji Üre. Mad. Çık.	15,837	3.4	18,136	2.6	24,312	0.9	36,719	1.3
Enerji Üretmeyen Mad. Çıkarılması	14,072	5.2	15,286	8.7	21,792	5.1	33,580	4.1
Gıda, Meş. ve Tütün San.	73,547	5.6	85,481	5.9	114,878	3.6	156,972	2.4
Tekstil ve Tekst. Ürü. San.	82,706	3.8	93,511	5.5	126,911	4.1	164,730	2.6
Deri ve Deri Ür.San.	4,273	9.7	4,018	14.4	5,485	10.3	5,718	9.1
Ağaç ve Ağaç Ürün. San.	7,868	2.9	10,196	5.3	12,709	2.7	16,845	1.4
Kağıt Ham.ve Ürün. San.	18,377	1.9	21,358	2.1	27,814	1.3	42,888	1.2
Nük. Yakıt, Pet. Raf. ve Kok Köm. Ürt. San.	10,807	2.7	14,667	2.0	29,988	0.9	24,321	1.2
Kimya Ürün. San.	36,936	1.8	41,710	1.9	54,120	1.3	77,029	0.8
Kauçuk ve Plas.Ürün. San.	30,769	5.3	33,190	9.0	43,807	6.0	58,939	3.0
Diğer Met. Dışı Mad. San.	35,636	4.7	43,678	4.8	57,122	3.6	80,792	1.2
Metal Ana San. ve İşl. Maden Ürt. San.	80,699	4.0	90,305	4.2	123,101	3.1	179,007	1.9
Mak. Ve Tec. San.	27,308	3.3	31,771	4.7	40,232	3.5	54,083	2.6
Elekt. ve Optik Al. San.	23,174	4.3	27,788	10.2	37,341	7.5	51,832	4.6
Ulaşım Araçları San.	31,911	2.4	40,542	3.3	56,236	2.9	88,159	1.7
Başka Yerlerde Sınıf.mamış İm.San.	17,352	5.8	18,250	7.6	25,700	4.7	35,159	3.1
Elektrik, Gaz ve Su Kayn. Ürt. Dağt. San.	189,818	3.3	207,344	6.6	257,638	5.6	376,818	4.6
İnşaat	232,628	5.3	245,579	9.8	302,157	9.4	406,015	6.9
Ferdi Kredi Diğer	215,631	4.9	272,922	4.3	397,287	2.7	466,662	3.6
Ferdi Kredi Konut	189,513	0.5	201,196	0.6	280,095	0.3	301,032	0.3
Ferdi Kredi Otomobil	6,826	3.1	7,330	2.8	11,999	1.3	13,473	1.1
Mot. Araç. Yak.Per. Sat.	45,933	4.3	47,106	6.8	66,531	4.5	82,735	3.2
Top. Ticaret ve Komisyonculuk	167,927	6.3	201,084	7.2	252,469	5.7	355,573	3.6
Per. Tic. ve Kiş.Ürün.	92,648	5.3	102,441	6.8	141,103	4.8	154,662	4.3
Oteller	65,317	4.2	75,210	8.3	105,659	4.9	152,051	3.7
Restoranlar	9,113	5.1	10,826	5.8	17,001	3.5	20,042	2.8
Diğer Turizm	8,458	6.9	10,517	13.3	13,748	11.3	16,425	9.9
Demiryolu Taşımacılığı	1,369	1.7	1,409	2.2	1,858	1.6	2,565	2.3
Karayolu Yolcu Taş.	16,227	2.8	17,242	3.2	22,995	1.9	25,770	1.6
Karayolu Yük Taş.	16,548	4.8	18,323	6.4	26,692	4.0	36,227	2.8
Deniz Taşımacılığı	18,224	5.5	20,051	8.5	24,928	11.3	35,056	8.8
Hava Taşımacılığı	19,600	0.1	25,219	0.1	52,403	0.7	87,340	0.3
Diğer Taş. Faal. Ve Dep.	44,193	1.1	52,622	1.6	74,129	1.2	106,063	1.2
Haberleşme	23,324	1.2	22,402	1.5	23,350	1.3	22,884	1.3
Parasal Kurumlar (Banka, Fin. Şir.)	44,072	0.3	46,623	0.2	66,530	0.1	94,503	0.1
Diğ.Fin.Ara.(Ara.Kur, MKYO, GYO, RSYO)	10,067	0.8	12,136	0.3	14,576	0.2	18,130	1.7
İsteğe Bağlı Sigorta ve Emek.Hizm.	462	6.7	555	5.3	858	2.2	1,011	2.7
Diğer Finansal Aracılık	3,641	1.1	3,532	1.2	6,817	0.6	7,143	0.7
Emlak Kom.	30,326	5.6	33,389	9.6	41,737	9.2	60,156	7.4
Kiralama (Ulaş. Araç, Mak., Teç.)	21,415	4.9	22,245	7.1	29,585	5.2	36,609	3.6
Bilgisayar ve İlgili Faaliyetler	3,547	9.9	4,904	5.8	19,085	1.7	29,671	1.2
Araş. Danış.Rek.ve Diğ. F.	94,705	1.8	108,918	4.3	128,879	3.5	166,222	1.9
Kredi Kartları	143,910	5.3	164,397	5.0	211,012	3.4	309,816	2.5
Sav. ve Kamu Yön. ve Zorunlu SGK.	53,913	0.1	57,390	0.2	64,428	0.4	77,958	0.1
Eğitim	10,374	3.7	11,249	10.0	14,627	8.0	14,131	7.4
Sağ. ve Sos.Hizm.	19,493	2.7	22,503	2.8	27,808	2.4	35,446	1.7
Kan. ve Atı.Tanzimi	1,009	2.5	1,108	4.1	1,382	2.9	1,849	1.9
Örgütsel Faaliyetler	4,640	0.4	5,305	1.4	6,439	2.3	8,297	1.1
Kül Eğl. ve Spor F.	10,333	2.4	12,585	2.3	16,086	2.5	21,837	1.7
Diğer Birey.Hizm.	19,895	4.2	23,717	4.6	39,749	6.8	45,559	4.7
İşçi Çal. Özel Kişiler	1,762	2.9	1,808	3.2	250	19.2	267	18.6
Uluslararası Örgüt ve Kur.	4	61.5	36	7.2	45	5.8	37	6.8
Diğer	36,915	6.6	28,226	12.8	30,039	13.5	33,949	6.5
<b>Toplam</b>	<b>2,489,629</b>	<b>3.9</b>	<b>2,805,219</b>	<b>5.4</b>	<b>3,727,105</b>	<b>4.1</b>	<b>4,897,808</b>	<b>3.2</b>

Kaynak: BDDK



<b>Cem Erođlu</b>	<b>Müdü</b>	<a href="mailto:cem.eroglu@vakifbank.com.tr">cem.eroglu@vakifbank.com.tr</a>	<b>0216-724 30 80</b>
<b>Fatma Özlem Kanbur</b>	<b>Müdü Yardımcısı</b>	<a href="mailto:fatmaozlem.kanbur@vakifbank.com.tr">fatmaozlem.kanbur@vakifbank.com.tr</a>	<b>0216-724 30 83</b>
<b>Naime Dođan Eriř</b>	<b>Müdü Yardımcısı</b>	<a href="mailto:naimedogan.eris@vakifbank.com.tr">naimedogan.eris@vakifbank.com.tr</a>	<b>0216-724 30 82</b>
<b>Bilge Pekçađlayan</b>	<b>Müdü Yardımcısı</b>	<a href="mailto:bilge.pekcaglayan@vakifbank.com.tr">bilge.pekcaglayan@vakifbank.com.tr</a>	<b>0216-724 30 84</b>
<b>Sinem Ulusoy Kasap</b>	<b>Müdü Yardımcısı</b>	<a href="mailto:sinemulusoy.kasap@vakifbank.com.tr">sinemulusoy.kasap@vakifbank.com.tr</a>	<b>0216-724 30 86</b>
<b>Selin Mumcu</b>	<b>Uzman Yardımcısı</b>	<a href="mailto:selin.mumcu@vakifbank.com.tr">selin.mumcu@vakifbank.com.tr</a>	<b>0216-724 30 88</b>

Bu rapor Türkiye Vakıflar Bankası T.A.O. tarafından güvenilir olduđuna inanılan kaynaklardan sađlanan bilgiler kullanılarak hazırlanmıřtır. Türkiye Vakıflar Bankası T.A.O. bu bilgi ve verilerin dođruluđu hakkında herhangi bir garanti vermemekte ve bu rapor ve içindeki bilgilerin kullanılması nedeniyle dođrudan veya dolaylı olarak oluřacak zararlardan dolayı sorumluluk kabul etmemektedir. Bu rapor sadece bilgi vermek amacıyla hazırlanmıř olup, hiřbir konuda yatırım önerisi olarak yorumlanmamalıdır. Türkiye Vakıflar Bankası T.A.O. bu raporda yer alan bilgilerde daha önceden bilgilendirme yapmaksızın kısmen veya tamamen deđişiklik yapma hakkına sahiptir.